

MAKE YOUR FUTURE EASY



EasyPartners<sup>©</sup>

Votre partenaire en optimisation





# Les subsides en

Juin 2020

# Région de Bruxelles-Capitale



- 1 EasyPartners, votre partenaire
- 2 Investissements Généraux
- 3 Investissements Spécifiques
- 4 Ressources Humaines
- 5 Autres mécanismes
- 6 Questions / Réponses



celles-ci à hauteur de plusieurs dizaines de milliers d'euros



EasyPartners®  
Votre partenaire en optimisation

# INTRODUCTION



Equipe pluridisciplinaire  
+ 20 ans expertise

Assistance de A à Z pour l'obtention des aides  
Etude du dossier (diagnostic)  
Elaboration de la demande  
Introduction et soutien de la demande auprès  
du Service Public Régional Bruxellois

Success Fee : Votre succès est notre succès



## Définitions

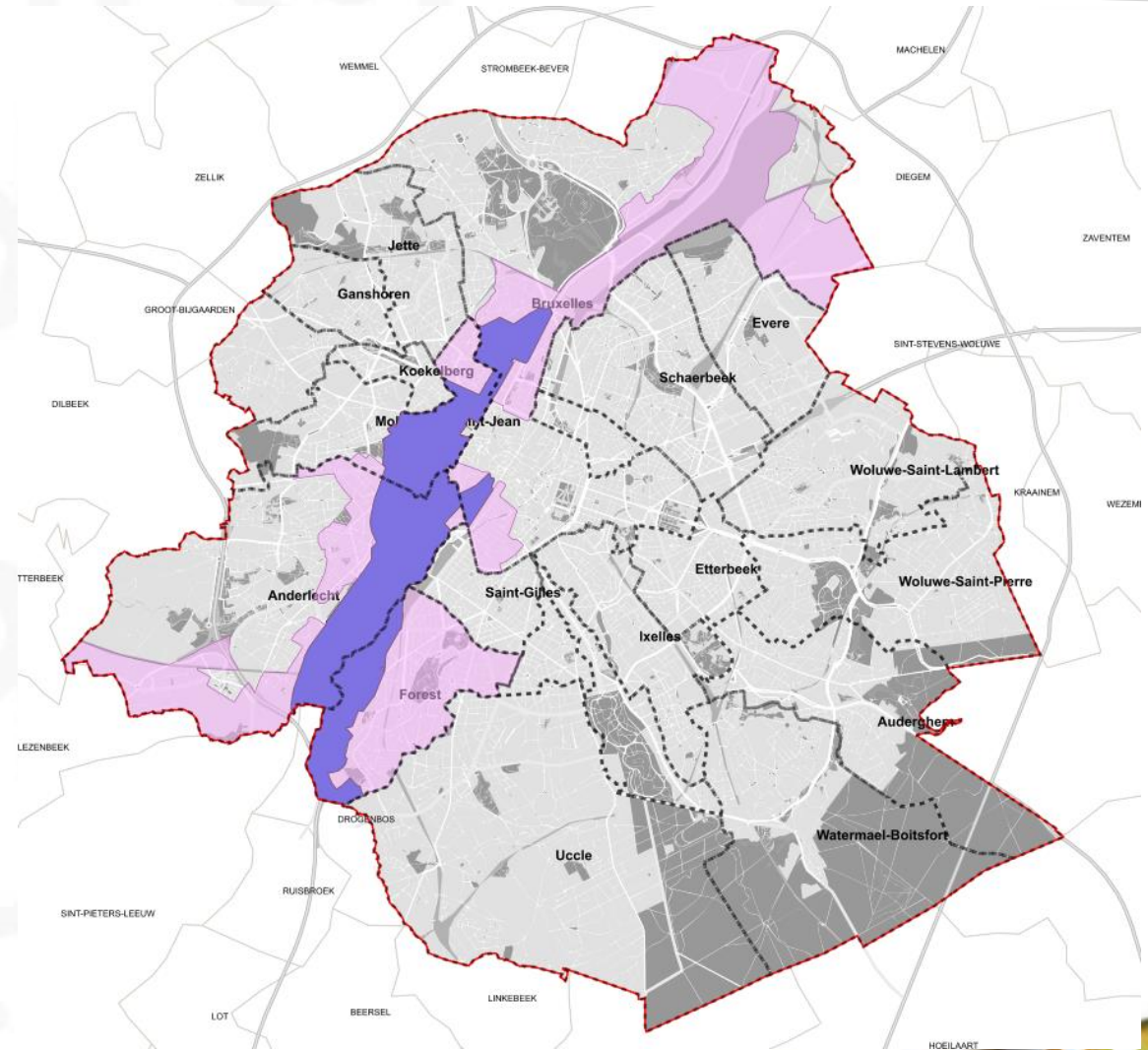


	<b>Micro</b>	<b>Petite</b>	<b>Moyenne</b>
EFFECTIF (ETP)	< 10	< 50	< 250
CHIFFRE D'AFFAIRES	≤ 2 millions €	≤ 10 millions €	≤ 50 millions €
TOTAL DU BILAN	≤ 2 millions €	≤ 10 millions €	≤ 43 millions €



## Zone de développement et ZEUS

- ✓ Bruxelles-Ville
- ✓ Molenbeek
- ✓ Anderlecht
- ✓ Forest



<https://mybrugis.irisnet.be/brugis/#/>



## Ce qui est concerné

- **Immobilier**
- **Travaux, aménagements** (installation, expansion)
- **Mobilier, équipement, machine, informatique** (excepté software)
- **Matériel roulant neuf** (camions, camionnettes, engins spéciaux, vélos cargo, semi-remorques, remorques)
- **Fonds de commerce** (seulement machines et équipements)
- **Brevet, marque, modèle**





## Quelles conditions à respecter ?

- ✓ **Siège d'exploitation à Bruxelles**
- ✓ **Secteurs d'activité admis : L'HoReCa est totalement éligible ET est Secteur Prioritaire !**
- ✓ **Types d'investissements**
  - Nécessaires à l'activité professionnelle
  - Comptabilisés aux actifs immobilisés (classe 2) pendant min 5 ou 10 ans





## Les investissements généraux admis doivent être liés à :

- **Création** (< 4 ans à la banque Carrefour) d'un nouvel établissement
- **Démarrage** d'une nouvelle activité
- **Extension** d'un établissement existant  
Achat immeuble loué ; augmentation de surface ; ...
- **Diversification** sur de nouveaux marchés de produits
- **Changement** fondamental du processus de production

## Les investissements généraux exclus

- habituels, récurrents
- de **remplacement**, de modernisation ou de simple adaptation aux nouveaux standards
- destinés à la **location** (sauf si services complémentaires)
- acquis auprès d'actionnaires (ou d'une société liée)
- pour achat de **fonds de commerce** (sauf machines et équipements), rachat de parts
- pour acquisition de droits immobiliers (**usufruit**, superficie, emphytéose)



## Dépense minimum



15.000 €  
10.000 € (Starter)



30.000 €  
15.000 € (Starter)



100.000 €



## Conformité aux normes



Adapter le mode de fabrication à une norme

- ✓ Environnementale
  - ✓ De qualité
  - ✓ De sécurité
  - ✓ D'hygiène
- Préalable : avis d'un expert
  - Etabli depuis 2 ans
  - Dépense de minimum 5.000 € HTVA
  - Aide de 40% avec un max de 32.000 €



## Sécurisation



- Sécurisation d'une unité d'établissement
  - ✓ Alarme
  - ✓ Protection mécanique
  - ✓ Vidéo-surveillance
- Dépense de minimum 3.000 € HTVA
- Aide de 40% avec un max de 10.000 €



## Accessibilité



- Faciliter l'accès à votre établissement aux personnes à mobilité réduite, personnes âgées et poussettes
  - ✓ Installation d'équipements
  - ✓ Modification d'installations existantes
- Dépense de minimum 3.000 € HTVA
- Aide de 40% avec un max de 80.000 €



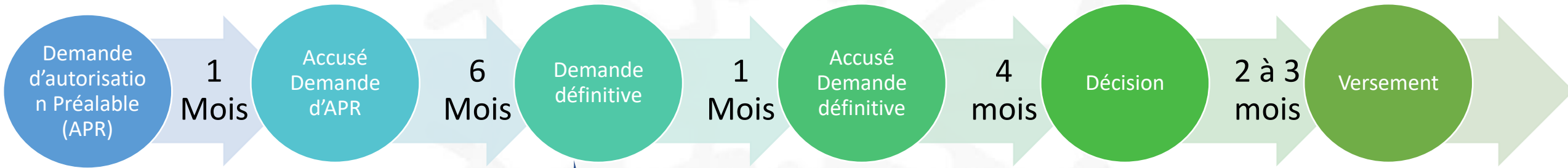
## Autres

- ✓ Activités circulaires
- ✓ Troubles du voisinage, site pollué et plantations
- ✓ Low Emission Zone (Changement de véhicule)
- ✓ Embellissement entreprise (période de travaux)





# Procédures : Généraux et Spécifiques



- Facture d'acompte
- Bon de commande
- Acceptation de devis
- Acte authentique





## Recrutement dans la ZEUS

- Engagement d'un travailleur ayant son domicile dans une Zone d'Economie Urbaine Stimulée depuis au moins 6 mois au moment du recrutement
- à temps plein sous CDI ou CDD de min 2 ans
- dans une unité d'établissement située dans la ZEUS

Recrutement	Aide	Plafond de l'aide
Prime	EUR 3.000 / recrutement après la 1ère année	3 recrutements
	EUR 6.000 / recrutement après la 2nde année	



## Validation des compétences

Améliorer le bien-être et la motivation de vos employés en reconnaissant les compétences qu'ils ont acquises de manière informelle, en organisant des épreuves de validation de compétences

Validation des compétences	Aide	Plafond de l'aide	Exigences
Prime pour couvrir les frais d'organisation	EUR 600 par épreuve sur 12 mois	EUR 15.000 / an	Micro / Petites Min 2 épreuves
			Moyennes Min 10 épreuves

### Conditions (candidats) :

- travailleurs dans une unité d'établissement bruxelloise de votre entreprise
- travailleurs dans une unité d'établissement bruxelloise d'une autre entreprise
- des personnes inscrites chez Actiris en tant que demandeur d'emploi inoccupé



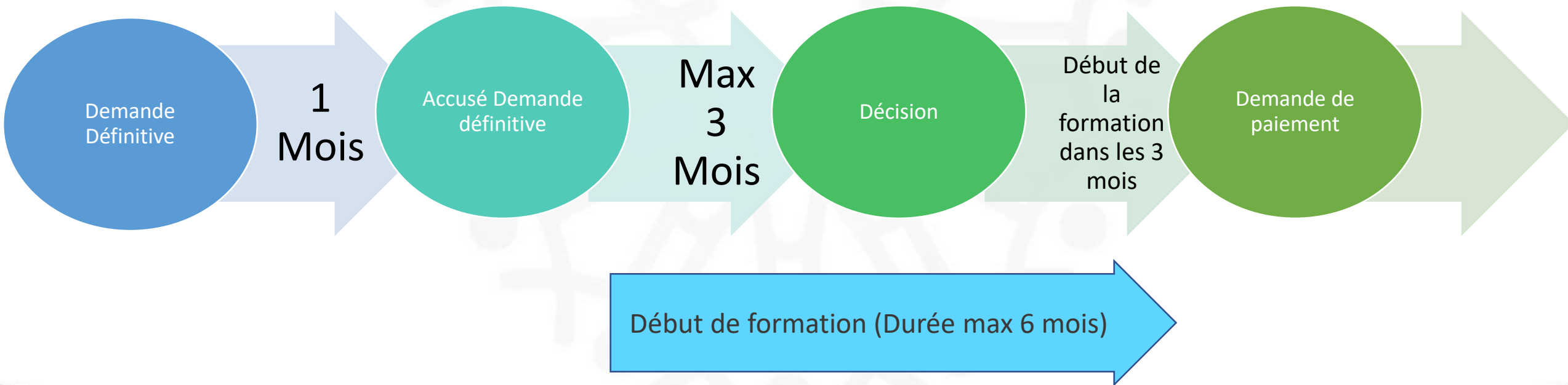
## Formations

Permettre d'améliorer le fonctionnement ou le développement de votre personnel

Formation	Aide (% des coûts)	Subside minimum	Plafond de l'aide
Base	40%	EUR 500	5 formations / an EUR 10.000 / an EUR 15.000 / an
Complément politique économique:			
Starter	+10%		
Entreprise sociale	+10%		
Economie circulaire	+10%		
Secteur prioritaire	+10%		
Maximum	60%		
Si formation en économie circulaire	70% si micro/petite 60% si moyenne		



## Formations - Procédure





## Crèche

Réservation et occupation de places en crèche au profit des enfants (jusqu'à 3 ans) de votre personnel

### Conditions:

- Crèche indépendante de l'entreprise
- Être située en région Bruxelloise
- dispose d'une autorisation de Kind and Gezin ou de l'ONE ou de la COCOM

Crèche	Aide	Plafond de l'aide
Prime	EUR 4.000 / place	3 places si micro
		6 places si petites
		10 places si moyennes



## Indemnisation Chantier

Interruption de la circulation automobile ou des transports en commun, dans au moins 1 sens, durant au moins 29 jours consécutifs

### Indemnisation

Moins de 2 ETP : 2.000 €

2 à moins de 5 ETP : 2.350 €

5 à moins de 10 ETP : 2.700 €





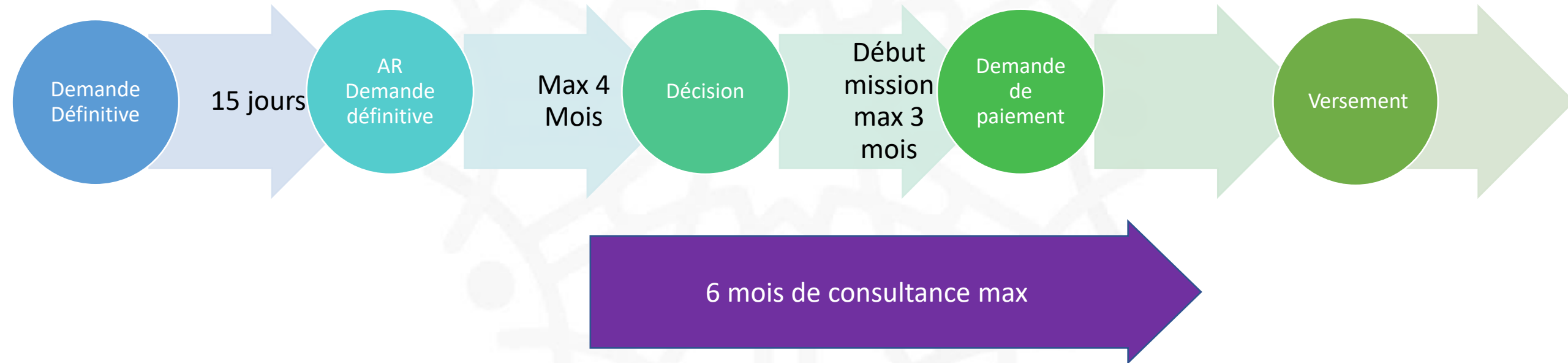
## Consultance

- ✓ Changement dans la production
- ✓ Etude de marché
- ✓ Etude juridique
- ✓ Etude de faisabilité technique
- ✓ Digitalisation, sécurisation informatique
- ✓ Aide à la gouvernance
- ✓ Plan de diversité
- ✓ Gouvernance participative
- ✓ Prévention du burn-out
- ✓ Diagnostic de reprise d'entreprise
- ✓ Transition vers l'économie circulaire
- ✓ Mise en oeuvre d'un plan de relance

	Aide (% des coûts)	Subside minimum	Plafond de l'aide
Base	40%	EUR 500	5 missions / an EUR 10.000/an
Complément politique économique:			
Starter	+10%		
Entreprise sociale	+10%		
Economie circulaire	+10%		
<b>Secteur prioritaire</b>	<b>+10%</b>		
Plan de diversité	+10%		
Maximum	60%		



## Consultance - Procédure







## Site web et plateforme d'e-commerce

- ✓ **Création ou refonte** d'un site internet ou d'une plateforme d'e-commerce
- ✓ Conseil pour le **lancement, le (re)-positionnement** de ses ventes en lignes
- ✓ **Audit et optimisation** de son site web ou de sa plateforme d'**E-commerce**

	Aide (% des coûts)	Subside minimum	Plafond de l'aide
Base	40%	EUR 500	5 missions / an EUR 10.000/an
Complément politique économique:			
Starter	+10%		
Entreprise sociale	+10%		
Economie circulaire	+10%		
Secteur prioritaire	+10%		
Plan de diversité	+10%		
Maximum	60%		